




Iniciar sesión en Google Classroom



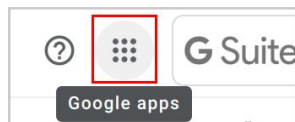
Usando una Chromebook:

1. Escriba su identificación de estudiante, incluido @ eureka-cityschools.org (correo electrónico) en el cuadro de nombre de usuario y luego haga clic en siguiente.
Por ejemplo: el nombre de usuario de Peppa Pig sería:
peppap@eureka-cityschools.org

2. Escriba su contraseña de estudiante en el cuadro de contraseña (asegúrese de tener mayúsculas o no cuando sea necesario).

3. Abrir google chrome 

4. Luego, en la esquina derecha, busque el "gofre" y haga clic en él. Esto le permite ver todas las aplicaciones de Google.



5. Busque la aplicación de pizarra etiquetada: Google Classroom y haga clic en



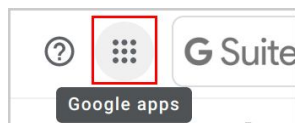
6. La primera vez que inicie sesión, deberá unirse a la clase haciendo clic en unirse. Después de eso, podrá ver su clase y unirse de inmediato.

Iniciar sesión con una Macbook, iphone, escritorio de Windows o cualquier otro dispositivo:

1. Vaya a una nueva página de navegación web y busque en Gmail.
2. Luego escriba su identificación de estudiante, incluido @ eureka-cityschools.org (correo electrónico) en el cuadro de nombre de usuario y luego haga clic en siguiente.

Por ejemplo: el nombre de usuario de Peppa Pig sería:
peppap@eureka-cityschools.org

3. Escriba su contraseña de estudiante en el cuadro de contraseña (asegúrese de tener mayúsculas o no cuando sea necesario).
4. Luego, en la esquina derecha, busque el "gofre" y haga clic en él. Esto le permite ver todas las aplicaciones de Google.



5. Busque la aplicación de pizarra etiquetada: Google Classroom y haga clic en



6. La primera vez que inicie sesión, deberá unirse a la clase haciendo clic en unirse. Después de eso, podrá ver su clase y unirse de inmediato.